

# **El ahorro en Puerto Rico**

## **María E. Enchautegui**

Ponencia presentada en Conferencia  
“Building Wealth for the Next Generation of  
Puerto Rico”

Auspiciada por el Banco de Reserva Federal  
de Nueva York

11 de octubre de 2006

Hotel Sheraton, Caguas P.R.

# Importancia del ahorro

- Motor de desarrollo económico
- Forma de financiar consumo en la vejez
- Forma de transferir riqueza a las próximas generaciones

# **Factores que pueden incidir en el ahorro**

- Inversión extranjera
- Ahorro del gobierno
- Crecimiento económico
- Empleo
- Las perspectivas del rendimiento en la inversión
- La composición demográfica del país

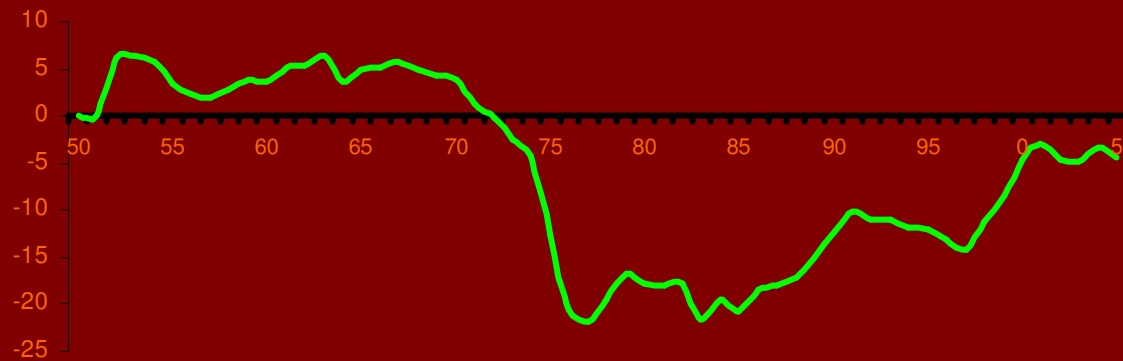
# Leyes contributivas vigentes relacionadas con ahorros

- IRAs, KEOGGS, : aportaciones a estas cuentas se deducen y se restan del IBA. Se pueden deducir entre 3,500 y 7000 dependiendo del estado civil.
- Contribuciones a planes de retiro del gobierno. No hay límite
- CAEs: Se pueden reclamar y deducir hasta \$500.00 por hijo.
- Intereses: Los primeros \$2,000 no tributan, por encima de esto tributan, pueden tributar a una tasa de 17%.
- Las ganancias de capital tributan a 10%

# Cont. Leyes

- La Ley 170 del 2001, crea las cuentas IDAs, a ser administradas y definida por el Departamento de la Vivienda, limitada a residentes de vivienda pública.

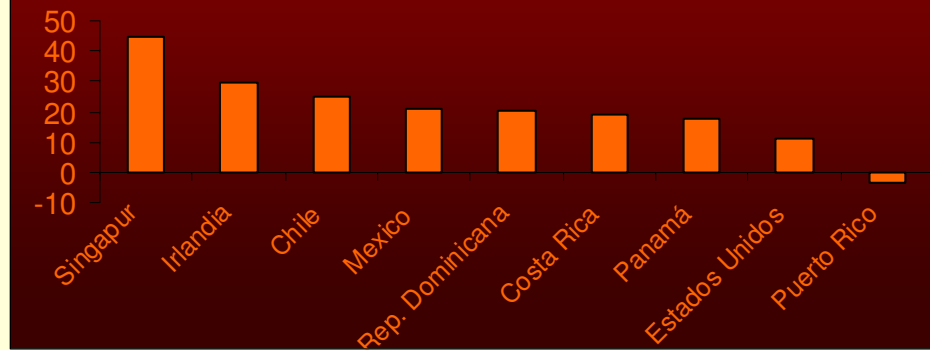
### Tasa de ahorro nacional: Puerto Rico 1950-2005\* (precios corrientes)



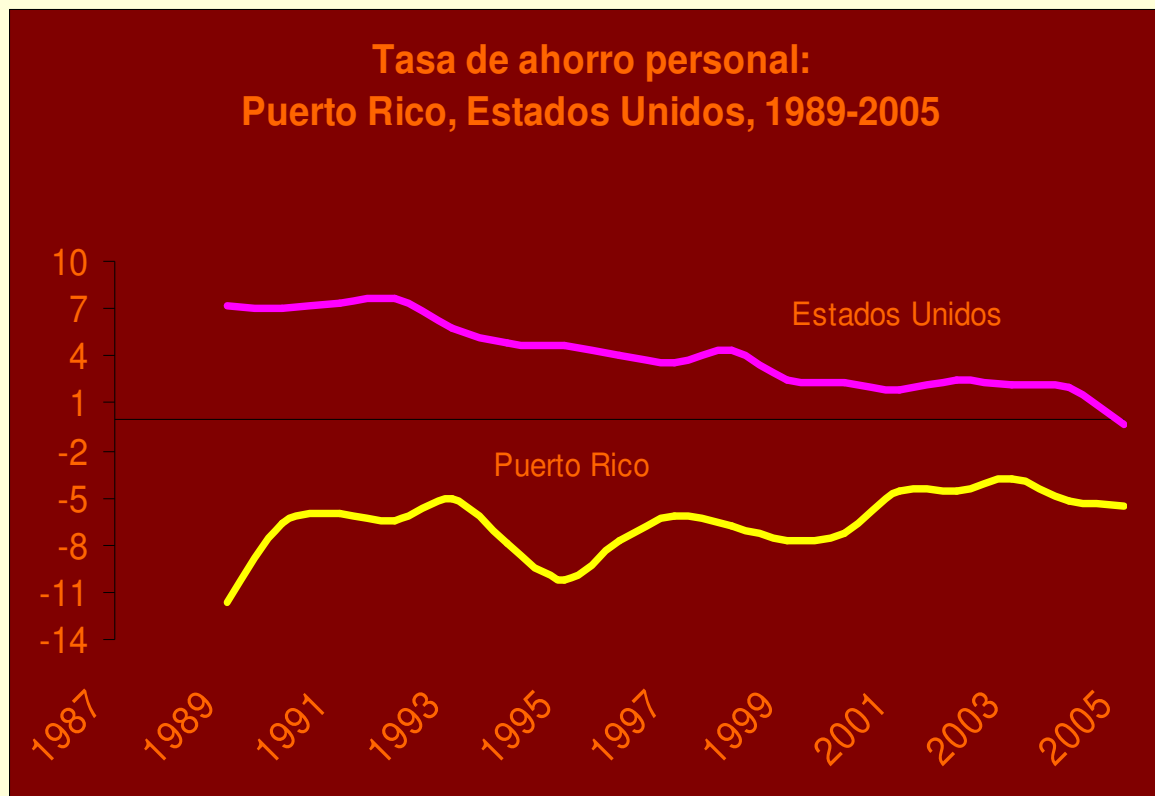
Nota: \*La tasa de ahorro nacional es la parte del producto nacional bruto que no se dedica a gastos de consumo, ya sea privado o del gobierno.

Fuente: Banco de datos de la Unidad de Investigaciones Económicas, Universidad de Puerto Rico: [www2.uprrp/uiie](http://www2.uprrp/uiie), y Apéndice Estadístico, Junta de Planificación: [www.jp.gobierno.pr](http://www.jp.gobierno.pr).

**Tasa de ahorro nacional: Puerto Rico y otros países seleccionados, 2004.**

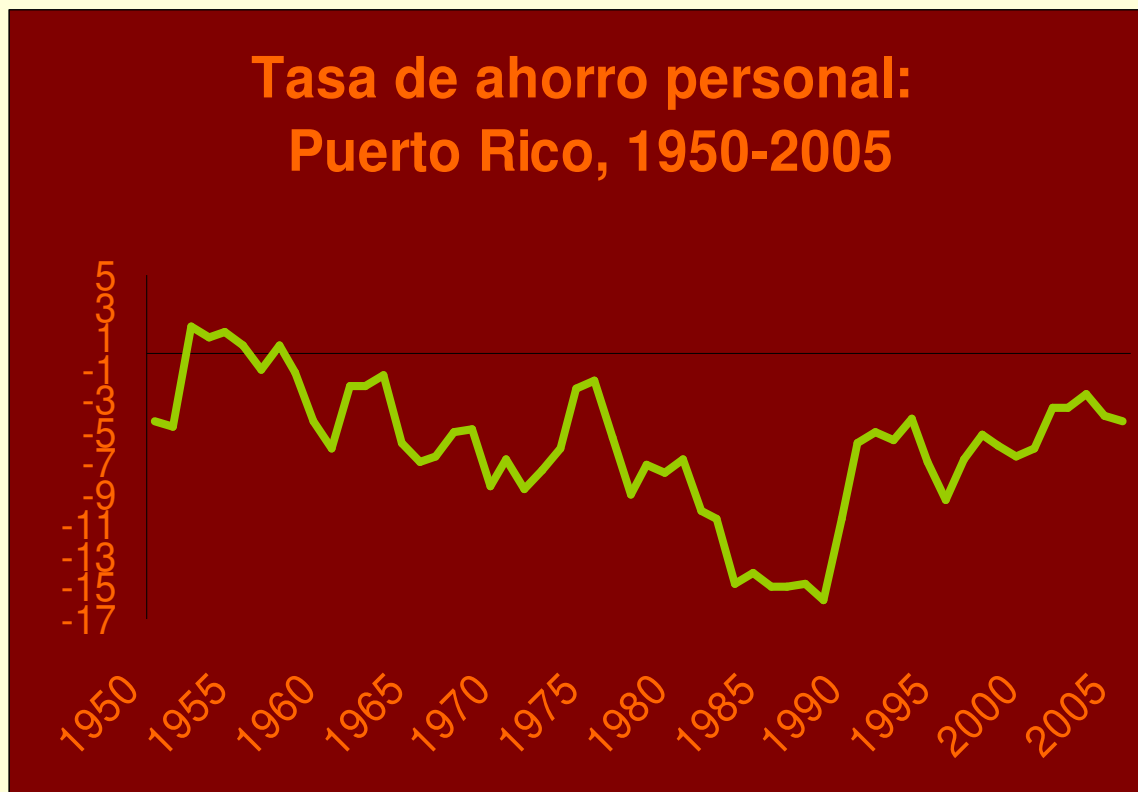


### Tasa de ahorro personal: Puerto Rico, Estados Unidos, 1989-2005

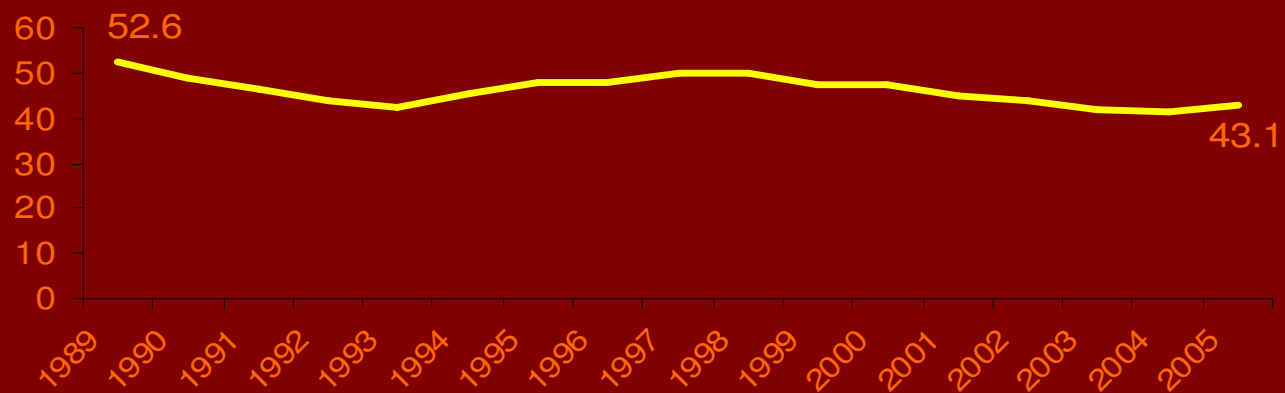




## Tasa de ahorro personal: Puerto Rico, 1950-2005



## Razón de Deuda Privada a Ingreso Personal Disponible



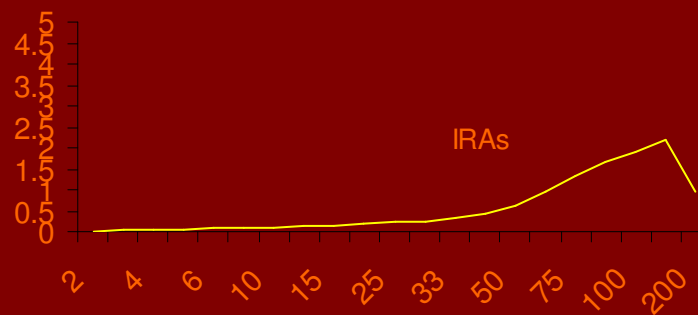
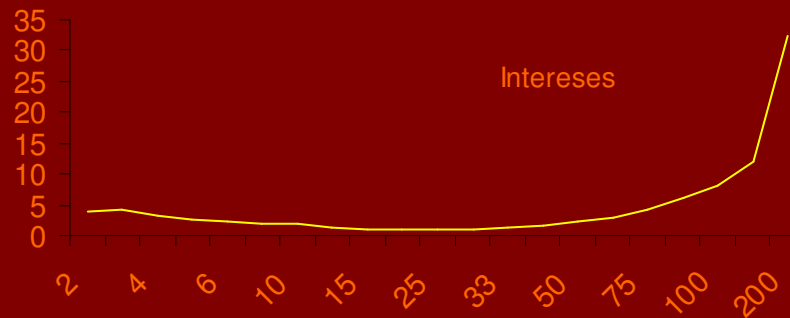
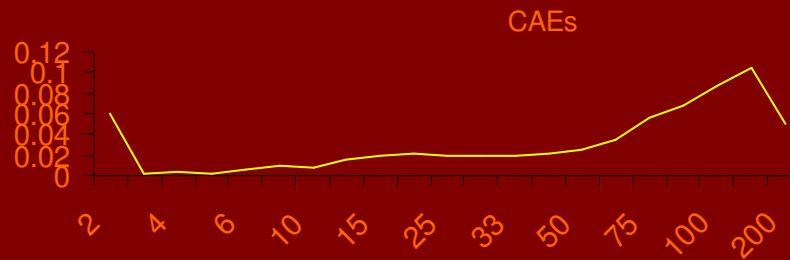
Fuente: Datos electrónicos de la Unidad de Investigaciones Económicas, Tabla 17: Deuda de los Consumidores y Tabla 1: Series Seleccionadas, [www2.uprrp.edu/~uie/](http://www2.uprrp.edu/~uie/).

Tabla 1. Indicadores de ahorro basado en planillas:

Planillas	%
% planillas que reclamaron IRAs	4.32
% del IBA en IRAS	0.68
% planillas que reclamaron CAEs	1.13
%IBA en CAE	0.035
% planillas que reclamaron intereses	2.18
%IBA en intereses	0.38

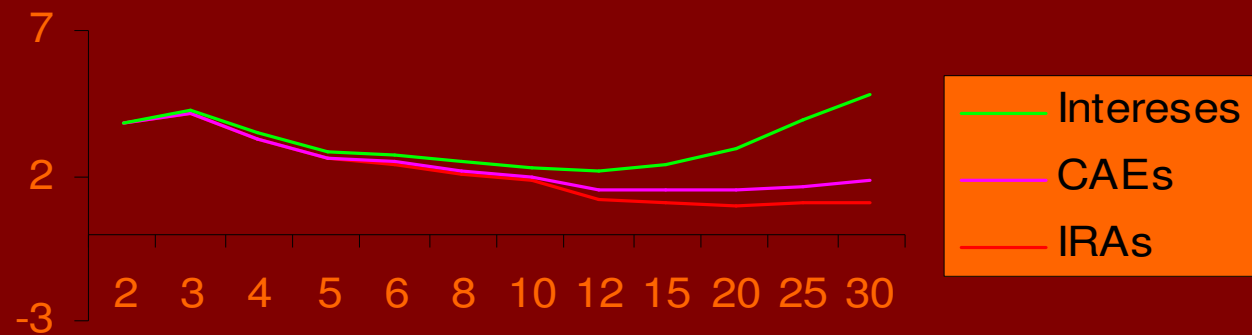
Fuente: Tabulaciones inéditas, Departamento de Hacienda  
Estado Libre Asociado de Puerto Rico

### Porcentaje de Dólares del Ingreso Bruto Ajustado, Puerto Rico 2004



Fuente: Tabulaciones especiales, Departamento de Hacienda, Estado Libre Asociado de Puerto Rico.

## Probabilidad de ahorro de acuerdo al ingreso bruto ajustado hasta \$30,000 Puerto Rico 2004,



¿Qué factores explican las tendencias del ahorro privado presentadas en estas gráficas?

# Factores que ejercen presión hacia la reducción del ahorro:

- Inversión extranjera
- Estabilidad en el crecimiento económico

# Factores que ejercen presión hacia la acumulación de ahorros

- La mejoría en los niveles de empleo
- La reducción en el crecimiento económico